

**PÉNZÜGYI ÜTEMEZÉS 2. SZ. MÓDOSÍTÁSA**

Jelen módosítás létrejött a BKV Zrt. és az EUROMETRO Kft. között az 1. pontban meghatározott szerződésre vonatkozóan

Előzmények:

1./ A BKV Zrt. és az EUROMETRO Kft. között 2006. június 27.-én létrejött szerződés, illetve a 2007. március 30.-án létrejött pénzügyi ütemezés 1. sz. módosítása „A budapesti 4.sz. metróvonal előkészítési és magvalósítási szakaszaira, valamint a kapcsolódó felszíni beruházások előkészítésére vonatkozóan” 4. sz. melléklete (Végleges Ajánlati Nyilatkozat és Függelékei) tartalmazza az EUROMETRO Kft. díjának pénzügyi ütemezését.

2./ A Projekt megvalósítására vonatkozó realisztikus ütemterv szerint az eredeti ütemtervhez képest jelentős, minimum két és fél éves a kivitelezési késedelem, ezért EUROMETRO Kft. mérnöki szolgáltatásait 2009. IV., illetve 2010. I. negyedévében aktualizálni kell.

3./ Jelen 2. sz. módosításban az I. szakasz megvalósítására vonatkozó pénzügyi ütemterv módosítása szükséges.

4./ Jelen 2. sz. módosítás mellékletei tartalmazzák a Projekt aktualizált nettó díjának pénzügyi ütemezését egységes szerkezetbe foglalva.

5./ A 2006. június 27.-én kelt szerződés jelen módosításban nem érintett pontjai változatlanul érvényesek.

Melléklet:

- Aktualizált I. szakasz megvalósítás pénzügyi ütemezése
- II. szakasz előkészítés pénzügyi ütemezés
- II. szakasz megvalósítás pénzügyi ütemezés
- I. szakasz kapcsolódó beruházások előkészítés
- I. szakasz kapcsolódó beruházások pesti oldal megvalósítás, budai oldal előkészítés
- Fennmaradó feltételes összeg
- Aktualizált teljes szolgáltatás ellenértékének kumulált összege.

Megrendelő felhatalmazott képviselőjének aláírása:

Név: Dr. Kocsis István, vezérigazgató

Aláírás: 




Dátum: 2009. 10. 30.

EUROMETRO Kft. felhatalmazott képviselőjének aláírása:

Név: Szabó Kálmán, ügyvezető igazgató

Aláírás: 

Dátum: 2009. 10. 20.


 2009/10/02


I. szakasz, megvalósítás

	Számla sorszáma	Benyújtás dátuma	Nettó díj Ft-része (ezer Ft)	Nettó díj EURO-része (ezer EURO)
2006	1	2006.09.30	167 700	203,6
	2	2006.12.31	167 700	203,6
	2006. összesen		335 400	407,2
2007	1	2007.03.31	199 600	242,4
	2	2007.06.30	199 600	242,4
	3	2007.09.30	199 600	242,4
	4	2007.12.31	199 600	242,4
	2007. összesen		798 400	969,6
2008	1	2008.03.31	199 600	242,4
	2	2008.06.30	199 600	242,4
	3	2008.09.30	199 600	242,4
	4	2008.12.31	199 600	242,4
	2008. összesen		798 400	969,6
2009	1	2009.03.31	182 000	220,4
	2	2009.06.30	182 000	220,4
	3	2009.09.30	182 000	220,4
	4	2009.12.31	221 600	269,3
	2009. összesen		767 600	930,5
2010	1	2010.03.31	221 600	269,3
	2010. összesen		221 600	269,3
MINDÖSSZESEN			2 921 400	3 546,2

II. szakasz, előkészítés

	Számla sorszáma	Benyújtás dátuma	Nettó díj Ft-része (ezer Ft)	Nettó díj EURO-része (ezer EURO)
2006	1	2006.09.30	45 000	43,4
	2	2006.12.31	45 000	43,4
	2006. összesen		90 000	86,8
2007	1	2007.03.31	50 000	48,2
	2	2007.06.30	50 000	48,2
	3	2007.09.30	50 000	48,2
	4	2007.12.31	50 000	48,2
	2007. összesen		200 000	192,8
2008	1	2008.03.31	35 000	33,7
	2	2008.06.30	35 000	33,7
	3	2008.09.30	35 000	33,7
	4	2008.12.31	35 000	33,7
	2008. összesen		140 000	134,8
2009	<i>1 *</i>	<i>2009.03.31</i>	<i>35 000</i>	<i>33,7</i>
	<i>2009. összesen</i>		<i>35 000</i>	<i>33,7</i>
MINDÖSSZESEN			465 000	448,1

* A pénzügyi ütemezés módosítás aláírásig még nem számlázott összeg.

II. szakasz, megvalósítás

	Számla sorszáma	Benyújtás dátuma	Nettó díj Ft-része (ezer Ft)	Nettó díj EURO-része (ezer EURO)
2008	1	2008.03.31	67 900	82,4
	2	2008.06.30	67 900	82,4
	3	2008.09.30	67 900	82,4
	4	2008.12.31	67 900	82,4
	2008. összesen			271 600
2009	1	2009.03.31	79 800	96,8
	2	2009.06.30	79 800	96,8
	3	2009.09.30	79 800	96,8
	4	2009.12.31	79 800	96,8
	2009. összesen			319 200
2010	1	2010.03.31	79 800	96,8
	2	2010.06.30	79 800	96,8
	3	2010.09.30	79 800	96,8
	4	2010.12.31	79 800	96,8
	2010. összesen			319 200
2011	1	2011.03.31	79 800	96,8
	2	2011.06.30	48 900	56,8
	3	2011.09.30	48 900	56,8
	4	2011.12.31	17 700	21,8
	2011. összesen			195 300
2012	1	2012.03.31	17 700	21,8
	2	2012.06.30	17 700	21,8
	2012. összesen			35 400
MINDÖSSZESEN			1 140 700	1 379,8


 EF

I. szakasz, kapcsolódó beruházások, előkészítés

	Számla sorszáma	Benyújtás dátuma	Nettó díj Ft-része (ezer Ft)	Nettó díj EURO-része (ezer EURO)
2006	1	2006.09.30	57 500	0,0
	2	2006.12.31	57 500	0,0
	2006. összesen		115 000	0,0
MINDÖSSZESEN			115 000	0

I. szakasz, kapcsolódó beruházások: pesti oldal megvalósítás, budai

	Számla sorszáma	Benyújtás dátuma	Nettó díj Ft-része (ezer Ft)	Nettó díj EURO-része (ezer EURO)
2007	1	2007.03.31	0	0,0
	2	2007.06.30	52 000	0,0
	3	2007.09.30	40 000	0,0
	4	2007.12.31	40 000	0,0
	2007. összesen		132 000	0,0
2008	1	2008.03.31	37 000	0,0
	2	2008.06.30	37 000	0,0
	3	2008.09.30	37 000	0,0
	4	2008.12.31	37 000	0,0
	2008. összesen		148 000	0,0
2009	1	2009.03.31	37 500	0,0
	2	2009.06.30	37 500	0,0
	3	2009.09.30	37 500	0,0
	4	2009.12.31	37 500	0,0
	2009. összesen		150 000	0,0
2010	1	2010.03.31	50 000	0,0
	2	2010.06.30	50 000	0,0
	3	2010.09.30	43 000	0,0
	2010. összesen		143 000	0,0
MINDÖSSZESEN			573 000	0

Fennmaradó feltételes összeg

	Számla sorszáma	Benyújtás dátuma	Nettó díj Ft-része (ezer Ft)	Nettó díj EURO-része (ezer EURO)
	*	*	*	*
MINDÖSSZESEN			86 000	0,0

* A számlák ütemezését a tényleges feladatok ismeretében a Megbízóval történt egyeztetést követően lehet meghatározni.

A teljes szolgáltatás ellenértékének kumulált összege

	Számla sorszáma	Benyújtás dátuma	Nettó díj Ft-része (ezer Ft)	Nettó díj EURO-része (ezer EURO)
2006	1	2006.09.30	270 200	247,0
	2	2006.12.31	270 200	247,0
	2006. összesen		540 400	494,0
2007	1	2007.03.31	249 600	290,6
	2	2007.06.30	301 600	290,6
	3	2007.09.30	289 600	290,6
	4	2007.12.31	289 600	290,6
	2007. összesen		1 130 400	1 162,4
2008	1	2008.03.31	339 500	358,5
	2	2008.06.30	339 500	358,5
	3	2008.09.30	339 500	358,5
	4	2008.12.31	339 500	358,5
	2008. összesen		1 358 000	1 434,0
2009	1	2009.03.31	334 300	350,9
	2	2009.06.30	299 300	317,2
	3	2009.09.30	299 300	317,2
	4	2009.12.31	338 900	366,1
	2009. összesen		1 271 800	1 351,4
2010	1	2010.03.31	351 400	366,1
	2	2010.06.30	129 800	96,8
	3	2010.09.30	122 800	96,8
	4	2010.12.31	79 800	96,8
	2010. összesen		683 800	656,5
2011	1	2011.03.31	79 800	96,8
	2	2011.06.30	48 900	56,8
	3	2011.09.30	48 900	56,8
	4	2011.12.31	17 700	21,8
	2011. összesen		195 300	232,2
2012	1	2012.03.31	17 700	21,8
	2	2012.06.30	17 700	21,8
	2012. összesen		35 400	43,6
MINDÖSSZESEN			5 215 100	5 374,1